

# Bålvott



FOTO Astrid Waller

OPPSKRIFT Annie Eikenes for prosjekt Rundt bålet 2021

Rundt bålet er det godt å ha en bålvott som beskytter mot varmen når maten skal grilles. Ullstoff er flammehemmende og er derfor supert å bruke til denne votten. Har du vært uheldig og krympet en ullgenser i vask, er den ypperlig å bruke her. Skal votten brukes av et barn, kan du tilpasse størrelsen på votten ved å legge hånden på et ark og tegne rundt.

## Dette trenger du:

- Ullstoff til votten
- Stoff eller broderigarn til dekor
- Molinegarn til sammensyng
- Papir og blyant
- Nål og saks
- Knappenåler
- Limstift til applikeringen

## Slik gjør du:

1. Tegn av mønsteret i den størrelsen du ønsker, og klipp delene ut i ullstoffet.
2. Tegn dekorforslag på arket. Det kan være et tips å bestemme et tema f.eks et dyr, fugl eller noe annet. Med færre valg, er det lettere å komme i gang.
3. Dekorér forstykket. Dersom du vil dekorere med stoff, er det lurt å feste dekorbitene på med limstiften før du syr dem fast. Du kan også sy hele bålvotten av restebiter, om det passer best ut fra de materialene du har.
4. Nå fast de to delene som er til undersiden. Sy dem sammen. Bruk en sterk tråd som ikke slites i stykker så fort. Molinegarn passer til dette. Sy med de stingene du synes blir fine til din vott.
5. Nå sammen hele votten og sy de to delene sammen til en vott. Det kan være lurt å ikke sy helt opp på den ene siden. Da blir det en splitt og
6. Votten blir enklere å ha på om en har en tykk jakke på seg.
7. Lag en hemepe til å henge votten opp dersom du vil ha det.




## Forslag til BRODERISTING

### 11 sting til broderi og bryderi!

Her er noen enkle illustrasjoner og sømeksempler, med navn på stingene. Finn ut hva du kan bruke dem til, hvordan de sys og sett i gang!

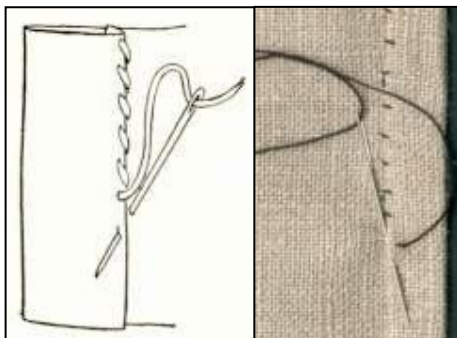
Du trenger tråd, stoff og nål. Bomull, ull, lin, silke og andre materialer ... alt er mulig!




KNUTESTING



KJEDESTING



FALDESTING



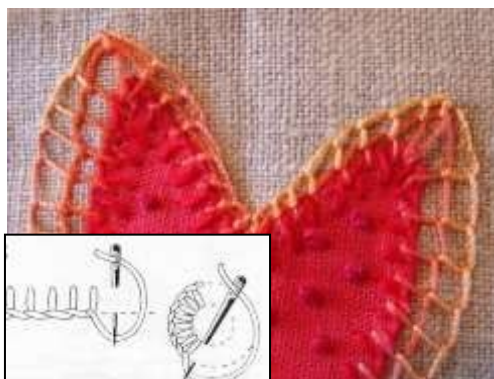
KONTURSTING




LEGGESØM



MILLE FLEURS




TUNGESTING




KNAPPHULLSTING



ATTERSTING



PLATTSØM



FORSTING

